

DISTÂNCIA DE TRANSPORTE

Proponente: Município de Nova Bassano - RS
Município: Nova Bassano - RS
Localidade: Estrada de Ligação entre Nova Bassano e Sarafina Corêa - RS
Objeto: Pavimentação Asfáltica em CRUQ com extensão de 3.160,00 m - ETAPA 01
Descrição: Pavimentação Asfáltica em CRUQ sobre base de B20 e macadame seco com sistema de drenagem

ANEXO DMT USINA - CENTRO GEOMÉTRICO

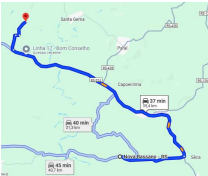
Observação: Utilizado menor DMT
Observação: Utilizado somente estrada transitáveis para caminhões/carretas.

Endereço do Posto de Usinagem	Empresa	Distância (km)
Linha São Roque, Casca, RS, 95260-000	A	35,40
R. Renato Cherubini, Parai - RS, 95360-000	B	28,20
RS-324, Nova Prata - RS, 95320-000	C	17,60

DMT (km)	17,60
----------	-------

Estrada não pavimentada (até o centro geométrico)	km	3,00
---	----	------

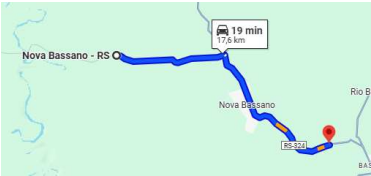
Empresa A



Empresa B



Empresa C

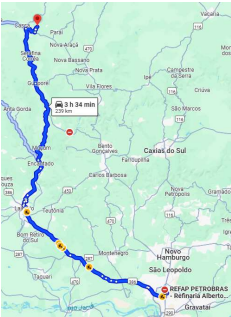


ANEXO DMT REFINARIA

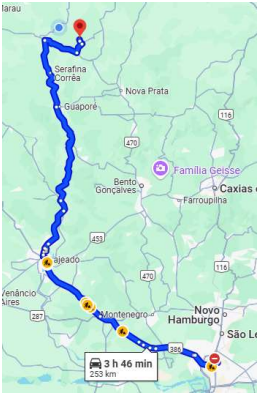
Endereço do Posto de Usinagem	Empresa	Distância (km)
Linha São Roque, Casca, RS, 95260-000	A	239,00
R. Renato Cherubini, Parai - RS, 95360-000	B	253,00
RS-324, Nova Prata - RS, 95320-000	C	170,00

DMT (km)	170,00
----------	--------

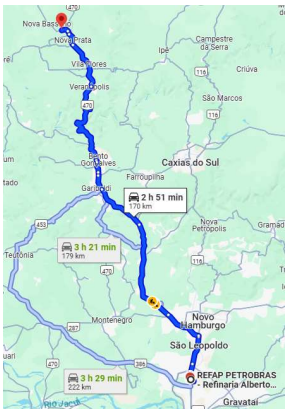
Empresa A



Empresa B



Empresa C

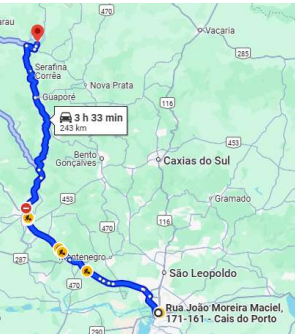


ANEXO DMT PORTO - AREIA

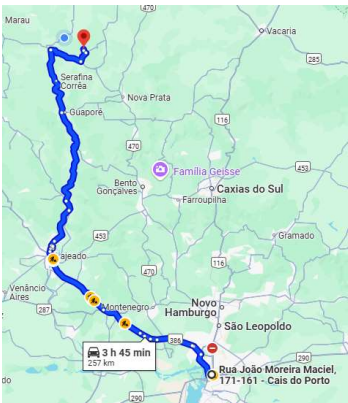
Endereço do Posto de Usinagem	Empresa	Distância (km)
Linha São Roque, Casca, RS, 95260-000	A	243,00
R. Renato Cherubini, Parai - RS, 95360-000	B	257,00
R. Victorino Pellin, 303 - Santa Fé, Caxias do Sul - RS, 95046-570	C	180,00

DMT (km)	180,00
----------	--------

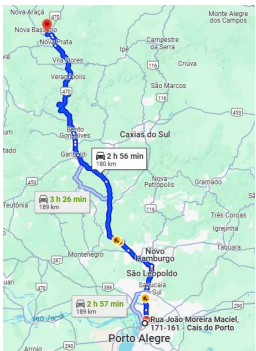
Empresa A



Empresa B



Empresa C



ANEXO DMT BRITADORES

Endereço do Posto de Usinagem	Empresa	Distância (km)
Linha São Roque, Casca, RS, 95260-000	A	35,40
R. Renato Cherubini, Parai - RS, 95360-000	B	28,20
RS-324, Nova Prata - RS, 95320-000	C	17,60

DMT (km)	17,60
----------	-------

Estrada não pavimentada (até o centro geométrico)	km	3,00
---	----	------

Empresa A



Empresa B



Empresa C

